



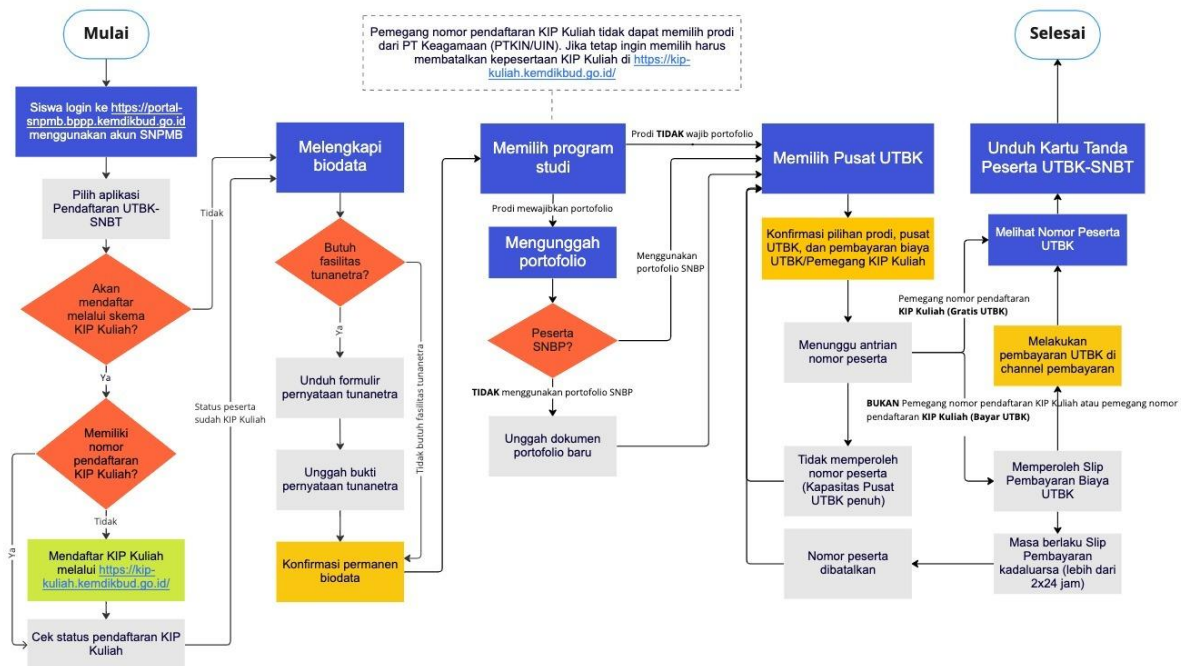
## **PANDUAN UTBK SNBT 2023**

## DAFTAR ISI

DAFTAR ISI.....	1
PENDAHULUAN.....	2
Melakukan <i>Login</i> .....	2
1. Melengkapi Biodata .....	3
1.1. Petunjuk Pengisian Melengkapi Biodata.....	3
1.2. Alur Melengkapi Biodata.....	3
1.3. Alur Bagi Pendaftar UTBK-SNBT 2023 Kebutuhan Khusus.....	6
1.4. Konfirmasi Akhir Pengisian Biodata .....	9
Petunjuk Pengisian Konfirmasi Akhir Biodata.....	9
Alur Konfirmasi Akhir Pengisian Biodata .....	10
2. Memilih Program Studi .....	13
2.1. Petunjuk Pengisian Memilih Program Studi .....	13
2.2. Alur Memilih Program Studi.....	13
3. Mengunggah Portofolio .....	15
3.1. Petunjuk Pengisian Mengunggah Portofolio .....	15
3.2. Alur Bagi Pendaftar UTBK-SNBT 2023 dengan Portofolio.....	15
Portofolio dari SNBP .....	16
Portofolio dari SNBT.....	16
3.3. Alur Bagi Pendaftar UTBK-SNBT 2023 non-Portofolio .....	19
4. Memilih Pusat UTBK.....	21
4.1. Alur Memilih Pusat UTBK .....	21
4.2. Konfirmasi Akhir Pendaftaran UTBK .....	22
4.3. Petunjuk Pengisian Konfirmasi Akhir Pendaftaran UTBK .....	22
4.4. Alur Konfirmasi Akhir Pengisian Biodata .....	22
4.5. Pembayaran Pendaftaran UTBK-SNBT 2023 .....	25
Pendaftar UTBK-SNBT 2023 KIP Kuliah .....	25
Pendaftar UTBK-SNBT 2023 Non-KIP Kuliah .....	26
5. Unduh Kartu Tanda Pendaftar .....	27

# PENDAHULUAN

Pendaftaran UTBK-SNBT 2023 dapat dilakukan mulai 23 Maret 2023 hingga 14 April 2023. Bagi para pendaftar UTBK-SNBT 2023 (Ujian Tulis Berbasis Komputer dan Seleksi Nasional Berdasarkan Tes) harap memperhatikan alur pendaftaran dari pelaksanaan UTBK SNBT 2023 yang akan dijelaskan pada buku panduan ini.



Sebelum Anda melakukan pendaftaran UTBK-SNBT 2023, Anda harus melakukan *Login* terlebih dahulu dengan Langkah sebagai berikut:

## Melakukan Login

1. Masukkan kombinasi **email** dan **kata sandi** Anda yang telah terdaftar pada akun SNPMB untuk dapat masuk ke portal SNPMB. **Pastikan akun Anda telah terdaftar di SNPMB dan telah melakukan SIMPAN PERMANEN!** Jika Anda belum melakukan SIMPAN PERMANEN, anda dapat melakukannya di <https://reg-snpmb.bppp.kemdikbud.go.id/>



### Sign in to Pendaftaran UTBK-SNBT

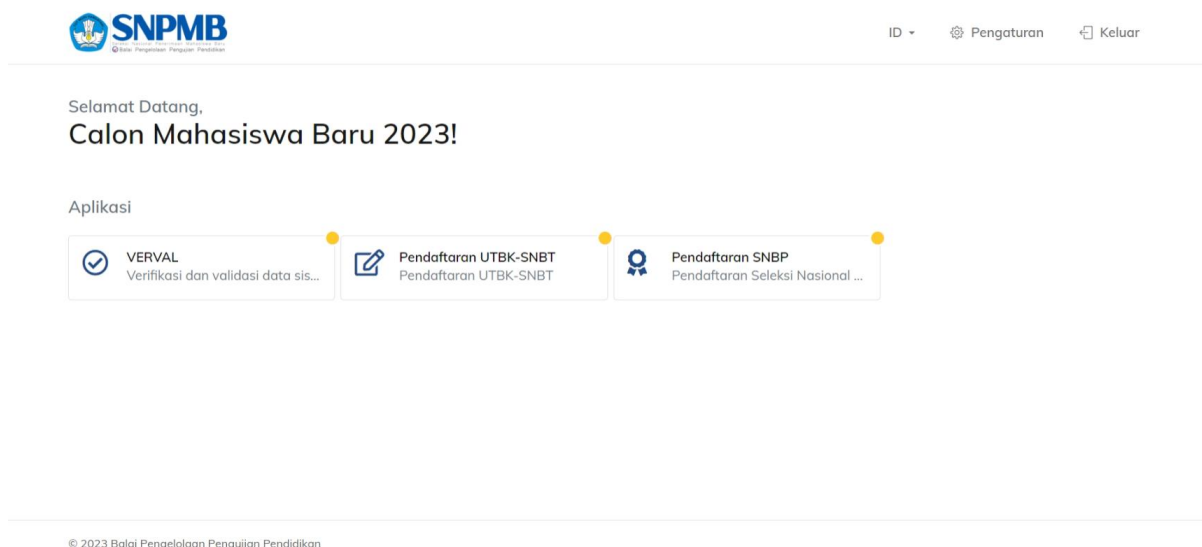
Enter your registered SNPMB account email address and password.

Email

Password [Forgot password?](#)

EN ▾

2. Setelah Anda berhasil masuk, maka Anda dapat melihat portal SNPMB. Pilih **Pendaftaran UTBK-SNBT** untuk melakukan pendaftaran UTBK-SNBT 2023.



## 1. Melengkapi Biodata

Perhatikan petunjuk pengisian dalam melengkapi biodata, alur melengkapi biodata, dan alur bagi pendaftar UTBK-SNBT 2023 berkebutuhan khusus!

### 1.1. Petunjuk Pengisian Melengkapi Biodata

Perhatikan petunjuk pengisian dalam tahap **melengkapi biodata**, yaitu sebagai berikut :

- a. Perhatikan dengan seksama data pribadi yang ada di borang ini dan pastikan data tersebut adalah benar.
- b. Isikan formulir dengan data yang benar.
- c. Tekan tombol **Simpan dan Lanjutkan** untuk menyimpan perubahan dan berpindah ke halaman selanjutnya.

### 1.2. Alur Melengkapi Biodata

1. Anda dapat melihat **data pribadi** yang telah Anda isikan seperti pada gambar berikut. Mohon pastikan bahwa data pribadi Anda sudah benar.

Pas Foto



## Data Pribadi

Nama	SISWA BERPRESTASI	
Tempat & Tanggal Lahir	Surabaya, 1 Januari 2002	Nomor Induk Kependudukan (NIK)
		0000000000000000
Nomor Induk Siswa Nasional (NISN)	TTT0000000	NPSN
		00000000
Sekolah	SMAN 2 SURABAYA	Jurusan
		Ilmu Pengetahuan Alam
Jenis Kelamin	Laki-Laki	Agama
		-
Alamat	-	
Provinsi	Kabupaten / Kota	Kecamatan
-	-	-
Desa / Kelurahan	RT / RW	Kode Pos
-	00/00	-
Email	surel@alamat.com	
	Nomor Telepon	-

- Apabila Anda **pemegang KIP Kuliah nonbayar biaya UTBK**, maka Anda dapat melihat Nomor KIP Kuliah Anda dengan kotak bertulisan **Terdaftar (Gratis biaya UTBK)**.

## Informasi KIP Kuliah

✓ Berdasarkan Peraturan Menteri Keuangan RI No. 4/PMK.02/2023, besaran tarif seleksi nasional yang ditetapkan oleh kementerian yang menyelenggarakan urusan pemerintahan di bidang sosial ditetapkan sebesar Rp. 0 (nol rupiah).

### i Informasi KIP Kuliah

Jika Anda ingin mendaftar UTBK-SNBT sebagai penerima KIP Kuliah, maka pastikan Anda telah terdaftar di <https://kip-kuliah.kemdikbud.go.id>. Setelah terdaftar, **silahkan menunggu pembaruan status pendaftaran KIP Kuliah berubah di laman ini.**

Status KIP Kuliah

Terdaftar (Gratis biaya UTBK)


Nomor Pendaftaran

00000000

- Apabila Anda **pemegang KIP Kuliah bayar biaya UTBK**, maka Anda dapat melihat Nomor KIP Kuliah Anda dengan kotak bertulisan **Terdaftar (Bayar biaya UTBK)**.

Informasi KIP Kuliah



 Mohon maaf, Anda tidak memenuhi Peraturan Menteri Keuangan RI No. 4/PMK.02/2023, sehingga **harus membayar biaya UTBK**.



 **Informasi KIP Kuliah**  
 Jika Anda ingin mendaftar UTBK-SNBT sebagai penerima KIP Kuliah, maka pastikan Anda telah terdaftar di <https://kip-kuliah.kemdikbud.go.id> . Setelah terdaftar, **silahkan menunggu pembaruan status pendaftaran KIP Kuliah berubah di laman ini**.

Status KIP Kuliah	Nomor Pendaftaran
<span style="background-color: #fff9c4; border-radius: 10px; padding: 2px 5px;">Terdaftar (Bayar biaya UTBK)</span>	00000000

- Apabila Anda **bukan pemegang KIP Kuliah**, maka akan muncul kotak dengan tulisan **Tidak terdaftar**.

Informasi KIP Kuliah

 **Anda tidak memiliki Nomor Pendaftaran KIP Kuliah**, sehingga **harus membayar biaya UTBK**. Mohon hubungi Kemdikbud melalui <https://kip-kuliah.kemdikbud.go.id> .

 **Informasi KIP Kuliah**  
 Jika Anda ingin mendaftar UTBK-SNBT sebagai penerima KIP Kuliah, maka pastikan Anda telah terdaftar di <https://kip-kuliah.kemdikbud.go.id> . Setelah terdaftar, **silahkan menunggu pembaruan status pendaftaran KIP Kuliah berubah di laman ini**.

Status KIP Kuliah	Nomor Pendaftaran
<span style="background-color: #ffe0b2; border-radius: 10px; padding: 2px 5px;">Tidak terdaftar</span>	-

2. Selanjutnya, **jika masih ada data yang kosong** Anda harus **melengkapinya**, seperti **data orang tua/wali** yang terdiri dari :

- |  |   |
|--|---|
| <ul style="list-style-type: none"> <li>- Nama Ayah /Wali<br/>(Harus diisi sesuai dengan yang tercantum di <b>ijazah</b>. Jika tidak memiliki ayah, maka harus diisi dengan 'TIDAK PUNYA AYAH' tanpa tanda petik)</li> <li>- Pekerjaan Ayah/Wali</li> <li>- Pendidikan Ayah/Wali</li> <li>- Penghasilan Ayah/Wali</li> <li>- Jumlah Tanggungan</li> </ul> | <ul style="list-style-type: none"> <li>- Nama Ibu<br/>(Harus diisi sesuai dengan yang tercantum di <b>akte kelahiran</b>.)</li> <li>- Pekerjaan Ibu</li> <li>- Pendidikan Ibu</li> <li>- Penghasilan Ibu</li> </ul> |
|--|---|

## Data Orang Tua

Nama Ayah/Wali	
<input type="text" value="Ayah Siswa Indonesia"/>	
<small>Harus diisi sesuai dengan yang tercantum dalam ijazah. Jika tidak punya Ayah/Wali, maka harus diisi dengan 'TIDAK PUNYA AYAH' tanpa tanda petik.</small>	
Nama Ibu	
<input type="text" value="Ibu Siswa Indonesia"/>	
<small>Harus diisi sesuai dengan yang tercantum di Akte Kelahiran.</small>	
Pendidikan Ayah/Wali	Pendidikan Ibu/Wali
<input type="text" value="Sarjana (S1)"/>	<input type="text" value="Sarjana (S1)"/>
Pekerjaan Ayah/Wali	Pekerjaan Ibu/Wali
<input type="text" value="Wiraswasta / Eksekutif / Pedagang"/>	<input type="text" value="Profesional perorangan"/>
Penghasilan Ayah/Wali	Penghasilan Ibu/Wali
<input type="text" value="Rp. 15.000.001 - Rp. 20.000.000"/>	<input type="text" value="Rp. 5.000.001 - Rp. 7.500.000"/>
Jumlah Tanggungan	
<input type="text" value="3"/>	
<small>Isi 0 apabila tidak punya.</small>	

3. Bagi pendaftar UTBK-SNBT 2023 yang **tidak mempunyai kebutuhan khusus**, seperti **tuna netra/buta** maupun **tuna daksa/lumpuh**, dapat **mengosongkan form Kebutuhan Khusus** dan **jangan mencentang** kedua pilihan tersebut.
4. Pastikan bahwa Anda telah mengisi seluruh data yang kosong, lalu klik tombol **Simpan dan Lanjutkan**.

### 1.3. Alur Bagi Pendaftar UTBK-SNBT 2023 Kebutuhan Khusus

1. Bagi pendaftar UTBK-SNBT 2023 yang **berkebutuhan khusus**, seperti **tuna netra/buta** dan atau **tuna daksa/lumpuh**, harap memberi tanda centang (✓) pada kotak yang tersedia.
  - **Peringatan :**
    - a. Bagi yang **mempunyai disabilitas tuna netra/buta**, pastikan Anda mencentang pilihan di bawah ini. **Jika tidak mencentang**, maka Anda akan ditempatkan di ruang ujian yang **tidak ada fasilitas** untuk disabilitas netra.
    - b. Bagi yang **tidak memiliki tuna netra/buta**, **jangan mencentang** pilihan di bawah ini. Jika Anda **terbukti tidak memiliki tuna netra/buta**, maka Anda **tidak diperbolehkan mengikuti UTBK-SNBT 2023**.

## Kebutuhan Khusus

Bagi calon peserta yang memerlukan fasilitas khusus saat pelaksanaan UTBK

### ! Peringatan untuk Peserta Tunanetra/Buta

1. Bagi **peserta tunanetra/buta**, pastikan mencentang pilihan di bawah.  
Jika tidak mencentang, maka anda akan ditempatkan di ruang ujian yang tidak ada fasilitas untuk Tunanetra.
2. Bagi yang **tidak** mempunyai tunanetra/buta **jangan mencentang** pilihan di bawah, pastikan mencentang pilihan di bawah.  
Jika terbukti tidak memiliki tunanetra/buta, maka anda **tidak diperbolehkan mengikuti** UTBK-SNBT 2023.

Kebutuhan Khusus

Tunanetra/buta  Tunadaksa/lumpuh

2. Setelah anda memberi tanda centang pada pilihan Tunanetra/buta maka selanjutnya akan muncul **tampilan kotak konfirmasi** untuk **memastikan bahwa Anda adalah penyandang disabilitas tuna netra**.

Apakah Anda yakin memilih **tunanetra/buta**?

Apabila terbukti **bukan** tunanetra/buta, maka Anda **tidak diperbolehkan mengikuti** UTBK-SNBT 2023.

Pada langkah berikutnya Anda diwajibkan melengkapi bukti sebagai tunanetra.

**Batal** **Ya, saya yakin**

3. Bagi **pendaftar UTBK-SNBT 2023 disabilitas netra/buta** maka **wajib** mengunggah formulir SURAT KETERANGAN TUNA NETRA/BUTA sebagai bukti bahwa Anda penyandang disabilitas netra/buta.



## Kebutuhan Khusus

Bagi calon peserta yang memerlukan fasilitas khusus saat pelaksanaan UTBK

### ! Peringatan untuk Peserta Tunanetra/Buta

1. Bagi **peserta tunanetra/buta**, pastikan mencentang pilihan di bawah.  
Jika tidak mencentang, maka anda akan ditempatkan di ruang ujian yang tidak ada fasilitas untuk Tunanetra.
2. Bagi yang **tidak** mempunyai tunanetra/buta **jangan mencentang** pilihan di bawah, pastikan mencentang pilihan di bawah.  
Jika terbukti tidak memiliki tunanetra/buta, maka anda **tidak diperbolehkan mengikuti** UTBK-SNBT 2023.

#### Kebutuhan Khusus

Tunanetra/buta  Tunadaksa/lumpuh

#### Status Bukti Tunanetra

Belum diunggah

#### Tanggal Unggah

-

#### Berkas

-

Unggah Bukti Tunanetra

4. Formulir **SURAT KETERANGAN TUNANETRA/BUTA** dapat didapatkan dengan menekan tombol **Unggah Bukti Tunanetra** kemudian menekan tombol **Unduh formulir**, maka Anda akan mendapatkan formulir seperti pada gambar disamping.

- **Cetak formulir** dan **isikan** dengan **lengkap** sesuai petunjuk di dalam formulir
- **Scan formulir** yang telah **diisi dan ditandatangani** oleh **Kepala/Wakil Kepala Sekolah** dan simpan berkas dengan format PDF dengan ukuran tidak lebih dari 300 KB.

#### SURAT PERNYATAAN TUNANETRA/BUTA SEBAGIAN PERSYARATAN PENDAFTARAN UTBK-SNBT TAHUN 2023

Yang bertandatangan di bawah ini memcerangkan dengan sebenarnya bahwa siswa:

Nama : \_\_\_\_\_  
Tempat & Tanggal Lahir : \_\_\_\_\_  
NISN : \_\_\_\_\_  
Sekolah : \_\_\_\_\_  
NPSN : \_\_\_\_\_

adalah penyandang tunanetra/buta dan memerlukan alat bantu khusus (screen reader) pada saat mengikuti UTBK-SNBT Tahun 2023 yang diselenggarakan oleh Tim Pelaksana Seleksi Nasional Penerimaan Mahasiswa Baru (SNPMB) 2023.

Demikian surat pernyataan ini dibuat dengan sebenarnya dan saya bersedia menanggung risiko agar siswa tersebut didiskualifikasi sebagai peserta UTBK-SNBT Tahun 2023 apabila pernyataan saya tersebut tidak benar.

\_\_\_\_\_, \_\_\_\_\_, 2023

MATERAI 10.000  
TANDA TANGAN KEPALA/SEKOLAH  
STAMPI SEKOLAH

#### Catatan:

1. Tambahkan nama lengkap Kepala/Wakil Kepala Sekolah yang menandatangani surat pernyataan ini.
2. Surat pernyataan yang telah ditandatangani dan distempel sekolah di atas materai Rp10.000,00 kemudian di-scan dan disimpan dalam file dengan format PDF dengan ukuran tidak lebih dari 300 KB
3. File PDF pada item nomor 2 di atas kemudian diunggah melalui Pendaftaran UTBK-SNBT

5. Anda dapat **mengunggah file** PDF SURAT KETERANGAN TUNANETRA/BUTA yang telah diisi dan ditandatangani oleh Kepala/Wakil Kepala Sekolah sesuai dengan poin nomor 4.

### Kebutuhan Khusus

Bagi calon peserta yang memerlukan fasilitas khusus saat pelaksanaan UTBK

#### ! Peringatan untuk Peserta Tunanetra/Buta

1. Bagi **peserta tunanetra/buta**, pastikan mencentang pilihan di bawah.  
Jika tidak mencentang, maka anda akan ditempatkan di ruang ujian yang tidak ada fasilitas untuk Tunanetra.
2. Bagi yang **tidak** mempunyai tunanetra/buta **jangan mencentang** pilihan di bawah, pastikan mencentang pilihan di bawah.  
Jika terbukti tidak memiliki tunanetra/buta, maka anda **tidak diperbolehkan mengikuti** UTBK-SNBT 2023.

#### Kebutuhan Khusus

Tunanetra/buta  Tunadaksa/lumpuh

#### Status Bukti Tunanetra

Telah diunggah

#### Tanggal Unggah

Minggu, 19 Maret 2023 pukul 16.07.04 WIB

#### Berkas

[surat-pernyataan-tunanetra.pdf](#)

[Ganti Bukti Tunanetra](#)

6. Apabila Anda ingin mengganti atau mengubah berkas, maka Anda dapat menekan tombol **Ganti Bukti Tunanetra!** dan Anda dapat mengunggah kembali file PDF yang benar.
7. Selanjutnya Anda dapat menekan tombol **Simpan dan Lanjutkan** untuk lanjut ke tahap berikutnya.

[Simpan dan Lanjutkan](#) →

## 1.4. Konfirmasi Akhir Pengisian Biodata

Perhatikan petunjuk pengisian konfirmasi akhir pengisian biodata dan alur konfirmasi akhir pengisian biodata!

### Petunjuk Pengisian Konfirmasi Akhir Biodata

#### PERHATIAN!

Langkah ini merupakan **konfirmasi akhir pengisian biodata** pendaftar UTBK-SNBT 2023 yang telah diisi pada langkah sebelumnya. Pastikan bahwa seluruh data Anda, seperti **data diri, data orang tua/wali, jumlah tanggungan, dan status disabilitas netra** telah **diisikan dengan benar** karena **data akan disimpan PERMANEN**. Anda tidak dapat mengubah data yang telah disimpan permanen.

## Alur Konfirmasi Akhir Pengisian Biodata

1. Anda akan ditampilkan seluruh biodata yang telah terisi, seperti **data diri**, **data orang tua/wali**, **jumlah tanggungan**, dan **status disabilitas netra**. Mohon pastikan bahwa seluruh data yang Anda isi sudah benar.

Pas Foto



### Data Pribadi

Nama	SISWA BERPRESTASI	
Tempat & Tanggal Lahir	Nomor Induk Kependudukan (NIK)	
Surabaya, 1 Januari 2002	0000000000000000	
Nomor Induk Siswa Nasional (NISN)	NPSN	
TTT0000000	00000000	
Sekolah	Jurusan	
SMAN 2 SURABAYA	Ilmu Pengetahuan Alam	
Jenis Kelamin	Agama	
Laki-Laki	-	
Alamat	-	
Provinsi	Kabupaten / Kota	Kecamatan
-	-	-
Desa / Kelurahan	RT / RW	Kode Pos
-	00/00	-
Email	Nomor Telepon	
surel@alamat.com	-	

2. Jika masih ada isian yang **menurut Anda belum atau tidak sesuai**, Anda dapat kembali ke halaman sebelumnya dengan menekan tombol **Kembali** pada bagian bawah halaman ini untuk mengubah isian.

Konfirmasi dan Simpan Permanen

Saya menyatakan bahwa data yang saya isikan dalam borang ini sudah benar.  
Saya bersedia menerima sanksi **pembatalan keikutsertaan UTBK-SNBT 2023 apabila saya melanggar pernyataan ini.**

[← Kembali](#) [Simpan Permanen Biodata →](#)

3. Jika Anda sudah yakin bahwa seluruh isian biodata pendaftar UTBK-SNBT 2023 benar, maka **Centang Pernyataan** pada bagian **Simpan Permanen Biodata**.

Konfirmasi dan Simpan Permanen

Saya menyatakan bahwa data yang saya isikan dalam borang ini sudah benar.  
Saya bersedia menerima sanksi **pembatalan keikutsertaan UTBK-SNBT 2023 apabila saya melanggar pernyataan ini.**

[← Kembali](#) [Simpan Permanen Biodata →](#)

4. Tekan tombol **Simpan Permanen Biodata**, maka Anda akan mendapat tampilan kotak konfirmasi seperti pada gambar berikut sebagai **Pengecekan Akhir** untuk memastikan bahwa **pengisian biodata telah diperiksa dengan benar dan selanjutnya tidak dapat diubah lagi.**

**Pengecekan Akhir** ×

Apakah Anda yakin data yang telah diisikan sudah benar dan lengkap?

Pastikan biodata yang telah Anda isikan **telah diperiksa dengan benar**. Biodata **tidak dapat diubah lagi** setelah simpan permanen!

[Tidak](#) [Ya, simpan permanen!](#)

5. Tekan tombol **Ya, Simpan Permanen!** maka **seluruh isian dan biodata Anda sebagai pendaftar UTBK-SNBT 2023 tersimpan secara permanen** dan Anda akan mendapat tampilan seperti pada gambar berikut.



The screenshot shows a confirmation message in a light blue box at the top. Below it is a blue button with white text. Underneath is a section for a photo, with a placeholder on the left and a photo of a man on the right. At the bottom, there is a green button with white text and a checkmark icon, and the text 'Data Pribadi' is visible on the left.

**Anda telah menyimpan permanen biodata Peserta UTBK-SNBT 2023**  
Simpan permanen Anda lakukan pada **Minggu, 19 Maret 2023 pukul 16.16.28 WIB**, sehingga tidak dapat melakukan perubahan biodata lagi.

**Lanjutkan Memilih Program Studi →**

Pas Foto

**✓ Biodata berhasil disimpan permanen!**

Data Pribadi

## 2. Memilih Program Studi

Perhatikan petunjuk pengisian dalam memilih program studi dan alur memilih program studi!


### 2.1. Petunjuk Pengisian Memilih Program Studi

1. Anda dapat memilih **paling banyak dua PTN** dan memilih **paling banyak dua program studi dalam satu PTN atau dua PTN**.
2. Pastikan Anda **memeriksa persyaratan program studi** yang Anda tuju dengan mengunjungi tautan yang tersedia setelah memilih PTN.
3. Centang pernyataan kesanggupan untuk memenuhi kebutuhan Biaya Pendidikan (UKT).
4. Jika Anda sudah **yakin** dengan pilihan Anda, tekan tombol **Simpan**.
5. Tekan tombol **Selanjutnya** untuk berpindah ke halaman selanjutnya.

#### Perhatian!

- a. Bagi pendaftar UTBK-SNBT 2023 pemegang **KIP Kuliah**, Anda **tidak dapat memilih PTN** maupun **program studi** yang berada di PTN di bawah **Kementerian Agama (UIN)**.

#### ! Perhatian!

1. Urutan pilihan program studi menentukan prioritas pilihan!
2. **Anda adalah pemegang Nomor Pendaftaran KIP Kuliah**, sehingga Anda **TIDAK DAPAT MEMILIH** program studi di lingkungan Perguruan Tinggi Keagamaan Islam Negeri (PTKIN/UIN).
3. Jika Anda masih ingin memilih program studi di lingkungan Perguruan Tinggi Keagamaan Islam Negeri (PTKIN/UIN), maka Anda **HARUS MEMBATALKAN KEPESERTAAN KIP Kuliah** di <https://kip-kuliah.kemdikbud.go.id> .

### 2.2. Alur Memilih Program Studi

1. Pilihlah **PTN** maupun **Program Studi** untuk **Pilihan 1** yang telah tersedia dalam daftar pilihan. Pastikan bahwa Anda telah memilih Program Studi maupun PTN sesuai dengan ketentuan yang ada.

Pilihan 1





 Hapus Pilihan

2. Pilihlah **PTN** maupun **Program Studi** untuk **Pilihan 2** yang telah tersedia dalam daftar pilihan. Pastikan bahwa Anda telah memilih Program Studi maupun PTN sesuai dengan ketentuan yang ada.

Pilihan 2





 Hapus Pilihan

- Setelah Anda memilih PTN maupun Program Studi dari Pilihan 1 dan Pilihan 2, maka Anda dapat melihat tampilan seperti pada gambar berikut.
  - **Perhatikan apakah Program Studi yang Anda pilih mensyaratkan Anda untuk melengkapi portofolio atau tidak!**
  - Bagi **pendaftar UTBK-SNBT 2023** yang **mendapatkan persyaratan untuk melengkapi portofolio** dapat mengunggah portofolio Anda dengan mengikuti langkah **Mengunggah Portofolio**.

Memilih Program Studi

---

Pilihan 1

▼

 Hapus Pilihan

Periksa persyaratan program studi di [sini](#) .

▼

---

Pilihan 2

▼

 Hapus Pilihan

Periksa persyaratan program studi di [sini](#) .


▼

- Centang **Pernyataan** ketersediaan Anda untuk memenuhi ketentuan Biaya Pendidikan (Uang Kuliah Tunggal) program studi yang ditetapkan oleh PTN pilihan Anda dan memastikan bahwa data yang Anda isikan sudah benar.

Konfirmasi kesanggupan UKT

Saya bersedia memenuhi ketentuan Biaya Pendidikan (Uang Kuliah Tunggal) program studi yang ditetapkan oleh PTN yang saya pilih, sesuai dengan data penghasilan orang tua/wali yang telah saya isikan dengan sebenar-benarnya.

---

 Pastikan pilihan PTN dan program studi sudah sesuai dengan keinginan Anda. Jika sudah yakin, mohon untuk menekan tombol **Simpan dan Lanjutkan**.

- Jika Anda **sudah yakin** dengan PTN maupun program studi pilihan Anda, tekan tombol **Simpan dan Lanjutkan**.

### 3. Mengunggah Portofolio

Perhatikan petunjuk pengisian dalam mengunggah portofolio **bagi pendaftar UTBK-SNBT 2023 yang memilih program studi dengan persyaratan portofolio.**

#### 3.1. Petunjuk Pengisian Mengunggah Portofolio

**PERHATIAN!**

1. Jika Anda memilih program studi yang mensyaratkan unggah portofolio, maka Anda dapat melihat **alur bagi pendaftar UTBK-SNBT 2023 dengan Portofolio**
2. Jika Anda memilih program studi yang tidak memerlukan syarat untuk mengunggah portofolio, maka Anda dapat melihat **alur bagi pendaftar UTBK-SNBT 2023 non-Portofolio**

#### Pendaftaran UTBK-SNBT



**i** Petunjuk Pengisian!

1. Jika Anda memilih program studi yang mensyaratkan unggah portofolio, maka Anda dapat melengkapinya di halaman ini.
2. Unduh dan baca dengan seksama **INFORMASI KERJA, SOAL, DAN BERKAS TEMPLATE** pada halaman [Informasi Portofolio UTBK-SNBT](#).
3. Perhatikan dengan seksama daftar dokumen portofolio yang harus Anda unggah sesuai dengan jenis portofolio yang diminta.
4. Klik tombol **Unggah / Ganti berkas** untuk mengunggah / mengganti dokumen portofolio Anda.
5. Masukkan judul dokumen dan pilih berkas portofolio yang akan diunggah.
6. Pastikan semua dokumen portofolio yang disyaratkan telah berstatus **Telah diunggah**.
7. Klik tombol **Selanjutnya** untuk berpindah ke halaman pemilihan pusat UTBK.

#### 3.2. Alur Bagi Pendaftar UTBK-SNBT 2023 dengan Portofolio

Pada langkah ini, Anda **WAJIB** untuk **mengunggah portofolio** sesuai dengan ketentuan dari masing-masing program studi dan PTN yang Anda pilih. Pilihlah portofolio yang akan Anda gunakan dengan memilih **portofolio SNBP** (bagi pendaftar UTBK-SNBT 2023 yang terdeteksi sebagai peserta SNBP 2023) maupun **portofolio dari SNBT**.



Seni Rupa, Desain, dan Kriya

**i** Anda memiliki portofolio dari SNBP!

Anda terdeteksi sebagai peserta SNBP 2023 dan memiliki unggahan portofolio dari SNBP. Anda dapat memilih untuk menggunakan portofolio dari SNBP atau mengunggah portofolio baru untuk SNBT (pilih salah satu).

Pilih Sumber Portofolio

Portofolio dari SNBP  Portofolio dari SNBT

### Portofolio dari SNBP

1. Apabila Anda memilih untuk menggunakan portofolio yang **pernah diunggah saat pendaftaran SNBP**, maka Anda dapat menggunakan portofolio pada saat mendaftar SNBP sehingga **tidak perlu mengunggah kembali portofolio Anda**.

Seni Rupa, Desain, dan Kriya

**i** Anda memiliki portofolio dari SNBP!

Anda terdeteksi sebagai peserta SNBP 2023 dan memiliki unggahan portofolio dari SNBP. Anda dapat memilih untuk menggunakan portofolio dari SNBP atau mengunggah portofolio baru untuk SNBT (pilih salah satu).

Pilih Sumber Portofolio

Portofolio dari SNBP  Portofolio dari SNBT

2. Tekan tombol **Lanjutkan** apabila Anda sudah yakin untuk menggunakan portofolio dari SNBP.

### Portofolio dari SNBT

1. Pilih **Saya memilih portofolio SNBT** lalu tekan tombol **Pilih**

Seni Rupa, Desain, dan Kriya

**i** Anda memiliki portofolio dari SNBP!

Anda terdeteksi sebagai peserta SNBP 2023 dan memiliki unggahan portofolio dari SNBP. Anda dapat memilih untuk menggunakan portofolio dari SNBP atau mengunggah portofolio baru untuk SNBT (pilih salah satu).

Pilih Sumber Portofolio

Portofolio dari SNBP  Portofolio dari SNBT

- Setelah Anda memilih portofolio SNBT, maka Anda akan melihat tampilan seperti pada gambar di bawah dan Anda **harus mengunggah** portofolio dari komputer Anda.

Portofolio 1

**Seni Rupa, Desain, dan Kriya**

Dokumen yang Harus Diunggah

PPTX (5 slide) berisikan identitas peserta, hasil scan karya gambar naratif, hasil scan karya terbaik/pilihan (jika ada), tulisan penjelasan atas karya terbaik/pilihan (tuliskan langsung di halaman slide PPT), dan hasil scan pernyataan peserta keaslian pembuatan karya/penampilan dalam dokumen portofolio

Jenis Berkas	Ukuran Maksimum Berkas	Status Unggah
pptx	50 MB	Belum diunggah

[Unggah Berkas](#)

- Klik tombol **↑ Unggah Berkas** yang terletak di setiap jenis dokumen untuk mengunggah portofolio Anda, maka muncul kotak untuk mengunggah dokumen portofolio.
  - Anda dapat melihat **Dokumen yang harus diunggah, Jenis berkas, dan ukuran berkas maksimum** yang harus diunggah. Pastikan Anda telah membaca dengan seksama petunjuk yang ada!

### Unggah Berkas ×

Dokumen yang Harus Diunggah

PPTX (5 slide) berisikan identitas peserta, hasil scan karya gambar naratif, hasil scan karya terbaik/pilihan (jika ada), tulisan penjelasan atas karya terbaik/pilihan (tuliskan langsung di halaman slide PPT), dan hasil scan pernyataan peserta keaslian pembuatan karya/penampilan dalam dokumen portofolio

Jenis Berkas


pptx

Ukuran Maksimum Berkas

50 MB

Judul \*

Unggah Berkas



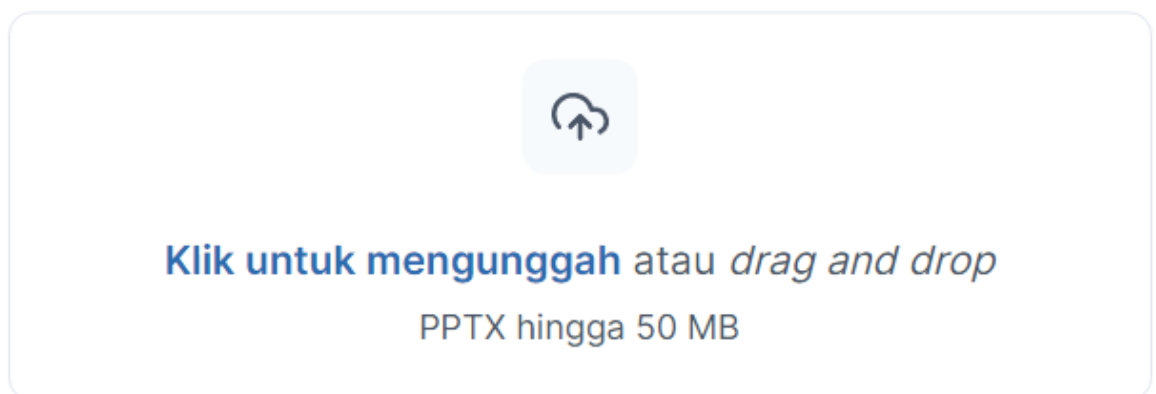
Klik untuk mengunggah atau *drag and drop*  
PPTX hingga 50 MB

Tutup

Unggah

4. Tekan tulisan **Klik untuk mengunggah** atau seret dan lepas (*drag and drop*) berkas untuk **mengunggah** berkas portofolio Anda sesuai dengan petunjuk yang ada, lalu **beri nama berkas Anda** pada isian **Judul** dan klik tombol **Simpan**.

## Unggah Berkas



5. Anda akan mendapatkan **kotak** berisikan pesan bahwa portofolio Anda telah berhasil diunggah seperti pada gambar berikut.

## Seni Rupa, Desain, dan Kriya

### Dokumen yang Harus Diunggah

PPTX (5 slide) berisikan identitas peserta, hasil scan karya gambar naratif, hasil scan karya terbaik/pilihan (jika ada), tulisan penjelasan atas karya terbaik/pilihan (tuliskan langsung di halaman slide PPT), dan hasil scan pernyataan peserta keaslian pembuatan karya/penampilan dalam dokumen portofolio

Jenis Berkas	Ukuran Maksimum Berkas	Status Unggah
pptx	50 MB	Telah diunggah
Judul Berkas Terunggah	Nama Berkas Terunggah	
PPTX Seni Rupa, Desain, dan Kriya	samplepptx.pptx <a href="#">↗</a>	
Ukuran Berkas Terunggah	Waktu Unggah	
404 KB	Minggu, 19 Maret 2023 pukul 16.43.06 WIB	

 **Ganti Berkas**

 **Berhasil mengunggah portofolio!**

6. Anda dapat melihat berkas portofolio yang telah diunggah, lalu klik tombol **Pilih Pusat UTBK** untuk lanjut ke langkah berikutnya, yaitu **Memilih Pusat UTBK**.

**Saya bersedia memenuhi ketentuan Biaya Pendidikan (Uang Kuliah Tunggal) program studi yang ditetapkan oleh PTN yang saya pilih, sesuai dengan data penghasilan orang tua / wali yang telah saya isikan dengan sebenar-benarnya.**

 **Ganti Program Studi**

**Pilih Pusat UTBK** 

### 3.3. Alur Bagi Pendaftar UTBK-SNBT 2023 non-Portofolio

1. Bagi pendaftar UTBK-SNBT 2023 yang memilih program studi tanpa persyaratan untuk mengunggah portofolio, maka Anda akan mendapat tampilan seperti pada gambar berikut

✓ Anda dapat langsung melanjutkan ke halaman berikutnya karena program studi yang Anda pilih tidak mensyaratkan unggah portofolio.

### Pilihan Program Studi

PTN Pilihan 1

INSTITUT TEKNOLOGI SEPULUH  
NOPEMBER

Program Studi Pilihan 1

S1 - TEKNIK INFORMATIKA

PTN Pilihan 2

INSTITUT TEKNOLOGI SEPULUH  
NOPEMBER

Program Studi Pilihan 2

S1 - TEKNOLOGI KEDOKTERAN

**Saya bersedia memenuhi ketentuan Biaya Pendidikan (Uang Kuliah Tunggal) program studi yang ditetapkan oleh PTN yang saya pilih, sesuai dengan data penghasilan orang tua / wali yang telah saya isikan dengan sebenar-benarnya.**

← Ganti Program Studi

Pilih Pusat UTBK →

2. Anda dapat langsung menekan tombol **Pilih Pusat UTBK** untuk lanjut ke langkah selanjutnya, yaitu **Memilih Pusat UTBK**

## 4. Memilih Pusat UTBK

Perhatikan petunjuk pengisian dalam memilih pusat UTBK dan alur memilih pusat UTBK!

### 4.1. Alur Memilih Pusat UTBK

1. Anda dapat melihat **data diri** Anda berupa Nama, Tempat & Tanggal Lahir, NISN, NPSN, Sekolah, Nomor KIP Kuliah, dan Status Kebutuhan Khusus.

**i** Petunjuk Pengisian

1. Pilih pusat UTBK yang diinginkan
2. Tekan tombol **Simpan dan Lanjutkan** untuk berpindah ke halaman konfirmasi

Pusat UTBK

Nama  
SISWA BERPRESTASI

Tempat & Tanggal Lahir  
Surabaya, 1 Januari 2002

Nomor Induk Siswa Nasional (NISN)	NPSN
TTT0000000	00000000

Sekolah  
SMAN 2 SURABAYA

Status KIP Kuliah	Nomor Pendaftaran KIPK
Tidak terdaftar	-

Kebutuhan Khusus  
Tidak ada disabilitas

**Anda tidak memiliki Nomor Pendaftaran KIP Kuliah, sehingga harus membayar biaya UTBK.** Mohon hubungi Kemdikbud melalui <https://kip-kuliah.kemdikbud.go.id>.

Pusat UTBK

Ketikkan dan pilih Pusat UTBK...

2. Pada bagian bawah halaman **Memilih Pusat UTBK**, Anda dapat memilih **Pusat UTBK** melalui daftar pilihan yang tersedia.

Pusat UTBK

sepu

INSTITUT TEKNOLOGI SEPULUH NOPEMBER

← Perbarui Portofolio

Simpan dan Lanjutkan →

3. Apabila pilihan lokasi Pusat UTBK Anda sudah sesuai dan benar, maka tekan tombol **Simpan dan Lanjutkan**.

Pusat UTBK

INSTITUT TEKNOLOGI SEPULUH NOPEMBER

← Perbarui Portofolio

Simpan dan Lanjutkan →

#### 4.2. Konfirmasi Akhir Pendaftaran UTBK

Perhatikan petunjuk pengisian konfirmasi akhir pendaftaran UTBK dan alur konfirmasi akhir pendaftaran UTBK!

#### 4.3. Petunjuk Pengisian Konfirmasi Akhir Pendaftaran UTBK

##### **PERHATIAN!**

Langkah ini merupakan **konfirmasi akhir pendaftaran** UTBK-SNBT 2023. Pastikan bahwa Pusat UTBK yang telah Anda pilih **sudah benar** karena **data akan disimpan PERMANEN**. Anda tidak dapat mengubah data yang telah disimpan permanen.

#### 4.4. Alur Konfirmasi Akhir Pengisian Biodata

1. Pada **Konfirmasi Pusat UTBK**, Anda dapat melihat informasi yang telah Anda isikan sebelumnya, yaitu Nama, Tempat & Tanggal Lahir, NISN, NPSN, Sekolah, Nomor KIP Kuliah (Bagi pendaftar pemegang KIP Kuliah), Status Kebutuhan Khusus, dan Pusat UTBK.

## Pusat UTBK

Nama

SISWA BERPRESTASI —

Tempat & Tanggal Lahir

Surabaya, 1 Januari 2002

Nomor Induk Siswa Nasional (NISN)

TTT0000000

NPSN

00000000

Sekolah

SMAN 2 SURABAYA

Status KIP Kuliah

Tidak terdaftar

Nomor Pendaftaran KIPK

-

Kebutuhan Khusus

Tidak ada disabilitas



**Anda tidak memiliki Nomor Pendaftaran KIP Kuliah, sehingga harus membayar biaya UTBK.** Mohon hubungi Kemdikbud melalui <https://kip-kuliah.kemdikbud.go.id>

Pusat UTBK

**INSTITUT TEKNOLOGI SEPULUH NOPEMBER**

← Ganti Pusat UTBK

Simpan Permanen Pusat UTBK →

2. Apabila **Pusat UTBK** yang Anda inginkan **masih belum sesuai**, maka Anda dapat menekan tombol **Ganti Pusat UTBK**.

← Ganti Pusat UTBK

Simpan Permanen Pusat UTBK →

3. Apabila **Pusat UTBK** yang Anda pilih **sudah sesuai dan benar**, maka Anda dapat menekan tombol **Simpan Permanen Pusat UTBK**.
4. Anda akan mendapat tampilan **kotak Konfirmasi Akhir** untuk memastikan bahwa **data yang telah Anda isikan sudah benar** dan menginformasikan bahwa **data pilihan prodi, portofolio, dan pusat UTBK tidak dapat diubah lagi untuk alasan apapun** setelah Anda menekan tombol **Ya, simpan permanen!**.



### Konfirmasi Akhir ✕

Apakah Anda yakin memilih Pusat UTBK sebagai berikut?

- Pusat UTBK: **INSTITUT TEKNOLOGI SEPULUH NOPEMBER**
- Kebutuhan Khusus: Tidak ada disabilitas
- Nomor Pendaftaran KIPK: Tidak terdaftar
- 

Apakah Anda setuju dengan pernyataan berikut?

Saya paham data yang sudah saya isikan **tidak dapat diubah lagi dengan alasan apapun.**

Tidak
Ya, simpan permanen!

5. Tekan tombol **Ya, simpan permanen!**, maka data pendaftaran Anda selaku pendaftar UTBK-SNBT 2023 akan **tersimpan permanen**.
6. Apabila pendaftaran UTBK-SNBT 2023 Anda berhasil, maka Anda akan mendapat tampilan seperti pada gambar berikut

#### Antrian 1

<p>Pusat UTBK 382 - INSTITUT TEKNOLOGI SEPULUH NOPEMBER</p> <p>Status KIP Kuliah <span style="background-color: #e0ffe0; border-radius: 10px; padding: 2px 5px;">Terdaftar (Gratis biaya UTBK)</span></p> <p>Tanggal Daftar Jumat, 17 Maret 2023 pukul 9.37.33 WIB</p>	<p>Status Antrian <span style="background-color: #e0ffe0; border-radius: 10px; padding: 2px 5px;">Berhasil</span></p> <p>Tanggal Proses Jumat, 17 Maret 2023 pukul 10.20.00 WIB</p>	<p>Tanggal Selesai Jumat, 17 Maret 2023 pukul 10.20.02 WIB</p>
--	---	--

#### 4.5. Pembayaran Pendaftaran UTBK-SNBT 2023

Perhatikan alur pembayaran dari pendaftaran UTBK-SNBT 2023!

##### Pendaftar UTBK-SNBT 2023 KIP Kuliah

Bagi **pendaftar UTBK-SNBT 2023 pemegang KIP Kuliah nonbayar TIDAK perlu membayar biaya pendaftaran UTBK-SNBT 2023**, sehingga Anda dapat langsung menekan tombol **Ambil Kartu Peserta**

#### UTBK 1

##### Kode Pembayaran: -

Kadaluarsa pada: -

##### NONBAYAR

KIP Kuliah (Gratis Biaya UTBK)

Nama	NISN	Tanggal Lahir
SISWA BERPRESTASI	0000000000	1 Januari 2002

Kebutuhan Khusus	Status KIP Kuliah
Tidak ada	<b>Terdaftar (Gratis biaya UTBK)</b>

Pusat UTBK  
382 - INSTITUT TEKNOLOGI SEPULUH NOPEMBER

Nomor Peserta UTBK  
233820010001

Tanggal	Waktu
Selasa, 17 Mei 2022	13.45 WIB - 17.30 WIB

Lokasi	Ruangan
Gedung Departemen Teknik Informatika	Laboratorium Pemrograman 1

Alamat  
Jalan Teknik Kimia - Gedung Departemen Teknik Informatika  
Kampus Institut Teknologi Sepuluh Nopember Surabaya  
Jalan Raya ITS, Sukolilo, Surabaya 60111, Indonesia

 **Ambil Kartu Peserta**

## Pendaftar UTBK-SNBT 2023 Non-KIP Kuliah

1. Tekan tombol **Unduh Slip Bayar** untuk mengunduh slip bayar untuk membayar biaya pendaftaran UTBK-SNBT 2023.

↓ Unduh Slip Bayar

2. Setelah Anda mengunduh slip bayar, maka Anda akan mendapat slip bayar seperti pada gambar berikut. Anda dimohon untuk segera membayarkan biaya pendaftaran UTBK-SNBT 2023 dalam **jangka waktu yang telah ditentukan** menggunakan **kode pembayaran** yang ada.

 <p><b>SNPMB</b> Seleksi Nasional Penerimaan Mahasiswa Baru Balai Pengelolaan Pengujian Pendidikan</p>	
<b>SLIP PEMBAYARAN BIAYA UTBK 2023</b>	
<b>KODE PEMBAYARAN : 10538623</b> Pembayaran harus dilakukan sebelum tanggal <b>13-03-2023</b> pukul <b>20:36 WIB</b>	
<p>Kode Pembayaran ini berlaku bagi calon peserta UTBK sebagai berikut :</p> <p>NISN : <b>000000000</b> NAMA : <b>SISWA DUMMY</b> TANGGAL LAHIR : <b>27-12-2002</b></p> <p>Pembayaran dapat dilakukan melalui :</p> <p>Bank Mandiri : ATM Mandiri dan Livin' by Mandiri. Bank BNI : ATM BNI, BNI Mobile Banking, dan BNI Agen46. Bank BTN : ATM BTN dan BTN Mobile. Bank BRI : BRImo. Bank BSI : ATM BSI, BSI Internet Banking, dan BSI Mobile.</p>	<p>Apabila sudah melakukan pembayaran biaya UTBK, maka lokasi Pusat UTBK dan jadwal UTBK yang telah anda pilih tidak dapat diubah dengan alasan apa pun.</p> <p>Setelah melakukan pembayaran, Anda harus login kembali untuk menyelesaikan proses pendaftaran UTBK 2023</p> <p>Apabila ada hal-hal yang kurang jelas tentang tata cara pembayaran UTBK 2023, Anda dapat melihatnya di <a href="http://snpmb.bppp.kemdikbud.go.id/">http://snpmb.bppp.kemdikbud.go.id/</a>, atau menghubungi Help Desk SNPMB di <a href="https://halo-snpmb.bppp.kemdikbud.go.id/">https://halo-snpmb.bppp.kemdikbud.go.id/</a> atau di nomor Telepon 0804-1-450-450</p>

## 5. Unduh Kartu Tanda Peserta

Baik bagi pendaftar UTBK-SNBT 2023 pemegang KIP Kuliah maupun bukan pemegang KIP Kuliah, ikuti langkah berikut untuk unduh Kartu Tanda Peserta UTBK-SNBT 2023!

1. Anda dapat melihat **pilihan program studi** dan **portofolio** yang telah disimpan permanen sebelumnya tetapi Anda **tidak dapat memilih kembali program studi**.
2. Anda dapat **menyimpan kartu UTBK-SNBT 2023** untuk **dibawa** saat **pelaksanaan ujian** berlangsung dan **daftar ulang SNBT**.

Kartu Peserta

 Simpan dan cetak kartu ini untuk dibawa saat mengikuti UTBK dan daftar ulang SNBT.

PASFOTO	 <b>SNPMB</b> Seleksi Nasional Penerimaan Mahasiswa Baru Balai Pengelolaan Pengujian Pendidikan
<b>KARTU TANDA PESERTA UTBK-SNBT TAHUN 2023</b>	
<b>NOMOR PESERTA</b> : 23-1110-010002 <b>NAMA PESERTA</b> : SISWA DUMMY <b>TANGGAL LAHIR</b> : 27-12-2002 <b>NISN</b> : 0000000000	
<b>JADWAL UTBK</b> <b>HARI</b> : SELASA <b>TANGGAL</b> : 17 MEI 2023 <b>JAM</b> : 13:45 - 17:30 WIB <b>Peserta harus hadir 1 jam sebelum ujian dimulai.</b>	
<b>LOKASI UTBK</b> <b>PUSAT UTBK</b> : UNIVERSITAS SYIAH KUALA <b>LOKASI</b> : Gedung ICT Center Lantai 3 <b>RUANG</b> : Minilab Lantai 3 <b>ALAMAT</b> : Universitas Syiah Kuala	
<b>PILIHAN PRODI</b> <b>PILIHAN 1</b> : INSTITUT TEKNOLOGI SEPULUH NOPEMBER 382020 - S1 - TEKNIK INFORMATIKA <b>PILIHAN 2</b> : INSTITUT TEKNOLOGI SEPULUH NOPEMBER 382032 - S1 - DESAIN KOMUNIKASI VISUAL	
<b>1. PERLENGKAPAN YANG HARUS DIBAWA PADA SAAT UJIAN:</b> <ul style="list-style-type: none"><li>• Kartu Tanda Peserta UTBK-SNBT 2023</li><li>• Bagi Angkatan 2023: Surat Keterangan Kelas 12 asli yang ditandatangani oleh Kepala Sekolah serta berisi nama siswa, NISN siswa, NPSN sekolah, dan pasfoto siswa terbaru (3 bulan terakhir)</li><li>• Bagi lulusan 2021 dan 2022: Ijazah/Legalisir Ijazah</li><li>• Identitas diri lain seperti KTP atau SIM</li></ul>	
<b>2. LOKASI UTBK HARUS DILIHAT SATU HARI SEBELUM PELAKSANAAN UJIAN.</b>	
<b>3. MENGENAKAN MASKER PADA SAAT BERADA DI LOKASI UJIAN.</b>	
<b>4. PESERTA HARUS DALAM KONDISI SEHAT</b>	

 **Simpan Kartu Peserta**

3. Pastikan bahwa Anda telah membaca dan memahami dengan seksama seluruh petunjuk yang tertera di kartu UTBK-SNBT 2023.

PASFOTO	 <b>SNPMB</b> Seleksi Nasional Penerimaan Mahasiswa Baru Balai Pengelolaan Pengujian Pendidikan
<b>KARTU TANDA PESERTA UTBK-SNBT TAHUN 2023</b>	
<b>NOMOR PESERTA</b> : 23-1110-010002 <b>NAMA PESERTA</b> : SISWA DUMMY <b>TANGGAL LAHIR</b> : 27-12-2002 <b>NISN</b> : 0000000000	
<b>JADWAL UTBK</b> HARI : SELASA TANGGAL : 17 MEI 2022 JAM : 13:45 - 17:30 WIB <b>Peserta harus hadir 1 jam sebelum ujian dimulai.</b>	
<b>LOKASI UTBK</b> PUSAT UTBK : UNIVERSITAS SYIAH KUALA LOKASI : Gedung ICT Center Lantai 3  RUANG : Minilab Lantai 3  ALAMAT : Universitas Syiah Kuala	
<b>PILIHAN PRODI</b> PILIHAN 1 : INSTITUT TEKNOLOGI SEPULUH NOPEMBER 382020 - S1 - TEKNIK INFORMATIKA PILIHAN 2 : INSTITUT TEKNOLOGI SEPULUH NOPEMBER 382032 - S1 - DESAIN KOMUNIKASI VISUAL	
<b>1. PERLENGKAPAN YANG HARUS DIBAWA PADA SAAT UJIAN :</b> <ul style="list-style-type: none"><li>• Kartu Tanda Peserta UTBK-SNBT 2023</li><li>• Bagi Angkatan 2023: Surat Keterangan Kelas 12 asli yang ditandatangani oleh Kepala Sekolah serta berisi nama siswa, NISN siswa, NPSN sekolah, dan pasfoto siswa terbaru (3 bulan terakhir)</li><li>• Bagi lulusan 2021 dan 2022: Ijazah/Legalisir Ijazah</li><li>• Identitas diri lain seperti KTP atau SIM</li></ul>	
<b>2. LOKASI UTBK HARUS DILIHAT SATU HARI SEBELUM PELAKSANAAN UJIAN.</b>	
<b>3. MENGENAKAN MASKER PADA SAAT BERADA DI LOKASI UJIAN.</b>	
<b>4. PESERTA HARUS DALAM KONDISI SEHAT</b>	